

Fahrzeugwaage TERRA ÜS-1



Die Straßenfahrzeugwaage TERRA ÜS-1 von Waagen-Döhrn ist eine Stahl-Überflurwaage für den ortsfesten Einsatz. Durch die modulare Bauweise der Waagenbrücke und einem geringen Gewicht der einzelnen Bauteile von ca. 1,5t ist sie ideal für Aufstellorte unter Beladeeinrichtungen, wo zur Montage keine großen Krane gestellt werden können oder aber wo keine tiefer Bodenaushub erstellt werden kann auf Grund von Leitungen im Boden oder ähnliches.

Aufgrund der Überflurbauweise mit einer Auffahrhöhe von ca. 30cm bietet die TERRA ÜS-1 genügend Raum für eine bequeme Reinigung und Wartung.





Betriebe mit Wertstoffen wie Kies, Sand, Schlacke, Salz oder in der Landwirtschaft verwenden die TERRA ÜS-1 daher besonders gerne.

Nach der schnellen Montage wird die TERRA ÜS-1 binnen kurzer Zeit mit modernen Komponenten der Wägetechnik für jeden Kunden individuell fertig gestellt.

Die Straßenfahrzeugwaage TERRA ÜS-1 entspricht den Vorschriften der Physikalisch-Technischen Bundesanstalt (PTB) sowie den international geltenden OIML-Empfehlungen.

Wir liefern die TERRA ÜS-1 je nach Bedarf in einer Länge von 6 -26m in der Breite von 3m. Optional ist die Waage auch in 3,30m oder 3,50m Breite, mit erhöhter Traglast von 80t oder 100t und auch in feuerverzinkter Ausführung lieferbar.

Die Straßenfahrzeugwaage TERRA ÜS-1 bedeutet für Sie wenig Aufwand bei den bauseitigen Leistungen.

-  Vollflächige Waagenbrücke
-  offene Bauweise, gute Reinigung
-  Stahl lackiert, Option verzinkt
-  Digitale Wägezellen aus Edelstahl



Fahrzeugwaage mit schmalen Rampen

